



Professor

Emblemas

Como criar e gerenciar emblemas



Os emblemas são uma boa maneira de comemorar conquistas e mostrar progresso. Os emblemas podem ser concedidos com base em vários critérios escolhidos e podem ser exibidos no perfil do estudante.

São utilizados principalmente na gameificação, concedidos a cada desafio finalizado.

Professor – Emblemas

Existem duas categorias de emblemas:

Emblemas do site: disponíveis para usuários em todo o AVA e relacionados às atividades do AVA, como a conclusão de um conjunto de cursos.

Emblemas da disciplina: disponíveis para usuários inscritos na disciplina e relacionados às atividades que ocorrem dentro dela.

▶ Professor – Emblemas

Dentro de sua disciplina clique sobre a engrenagem **(1)**, no menu localizado no canto superior. Logo após selecione a opção **Mais... (2)**.



The screenshot displays the AVA FURG interface. At the top, the user's name 'Jeferson da Silva Oliveira' is visible. The main content area is titled 'Conheça o AVA FURG' and includes a 'Geral' section with an image of a person working at a computer. A settings menu is open in the top right corner, with a red gear icon labeled '1'. The menu items are: 'Editar configurações', 'Ativar edição', 'Conclusão de curso', 'Filtros', and 'Configuração do Livro de Notas'. The 'Mais...' option at the bottom of the menu is highlighted with a green box and labeled '2'.

▶ Professor – Emblemas

Clique em **Adicionar um novo emblema (1)**.

The screenshot displays the AVA FURG course administration interface. The main content area is titled 'Administração do curso' and contains several sections:

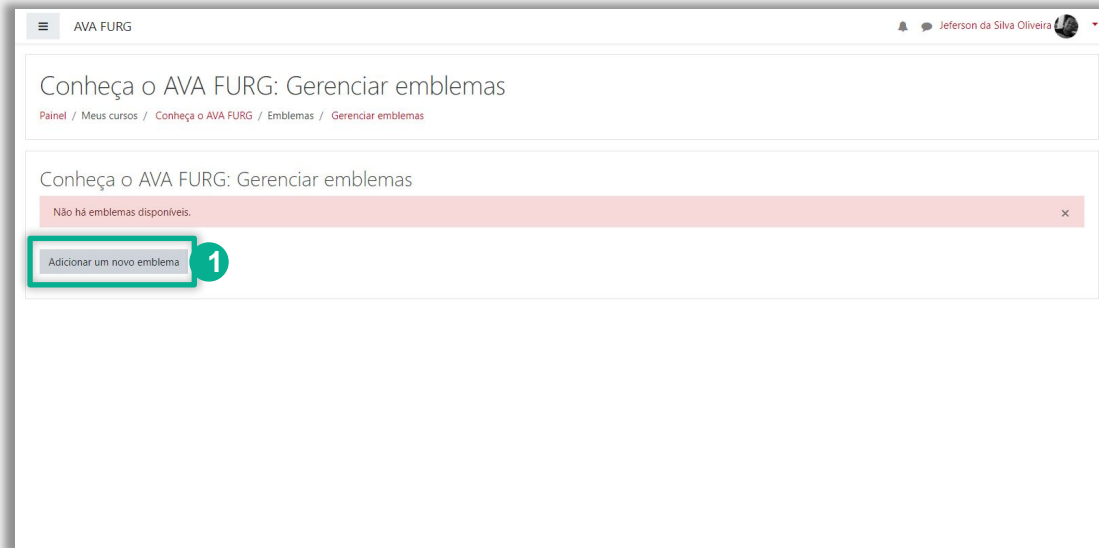
- Administração do curso** (with a sub-tab for 'Usuários'):
 - Editar configurações
 - Ativar edição
 - Conclusão de curso
 - Filtros
 - Configuração do Livro de Notas
 - Lixeira
- Relatórios**:
 - Distribuição de competências
 - Logs
 - Logs ativos
 - Atividade do curso
 - Participação do curso
 - Conclusão das atividades
- Emblemas**:
 - Gerenciar emblemas
 - Adicionar um novo emblema** (highlighted with a red box and a green circle containing the number 1)
- Banco de questões**:
 - Questões
 - Categorias
 - Importação
 - Exportar

The right sidebar, titled 'Navegação', shows a menu structure:

- ▼ Painel
 - ▶ Página inicial do site
 - ▶ Páginas do site
 - ▼ Meus cursos
 - ▼ **Conheça o AVA FURG**
 - ▶ Participantes
 - ▶ **Emblemas**
 - ▶ Competências
 - ▶ Notas
 - ▶ Geral
 - ▶ Área do Professor
 - ▶ Área do Estudante
 - ▶ Área do Tutor
 - ▶ Perguntas frequentes
 - ▶ Atendimento Virtual

▶ Professor – Emblemas

Em seguida clique em **Adicionar um novo emblema (1)**,



▶ Professor – Emblemas

Nome: crie o título do emblema que será criado.

Versão: se especificada a versão é exibida na página do emblema.

Idioma: idioma usado na página do emblema.

Descrição: descreve a finalidade do emblema.

Imagem: a imagem que será usado quando o emblema for emitido.

*Para adicionar uma nova imagem, procure e selecione uma imagem (em formato JPG ou PNG) e, em seguida, clique em "Salvar alterações". A imagem será recortada para um quadrado e redimensionada para atender às necessidades de imagem do emblema.

AVA FURG

Conheça o AVA FURG: Novo emblema

Painel / Meus cursos / Conheça o AVA FURG / Emblemas / Adicionar um novo emblema

Expandir tudo

▼ Detalhes do emblema

Nome

Versão

Idioma

Descrição

Imagem Tamanho máximo para novos arquivos: 256Kb

Você pode arrastar e soltar arquivos aqui para adicioná-los.

► Professor – Emblemas

Nome do autor da imagem (1): se especificado, o nome do autor da imagem do emblema será exibido na página do emblema.

E-mail do autor da imagem (2): se especificado, o endereço de e-mail do autor da imagem do emblema será exibido na página do emblema.

URL autor da imagem (3): se especificado, um link para o site do autor da imagem do emblema é exibido na página do emblema. O URL deve ter um prefixo **http://** ou **https://**.

Legenda da imagem (4): se especificado, uma legenda da imagem é exibida na página do emblema.

Detalhes do emissor (5): nome e endereço de e-mail.

Data de validade (6): opcionalmente, emblemas podem expirar em uma data específica ou com base na data da emissão do emblema para o usuário. Ao final clique em **Criar emblema**

(7).

AVA FURG

1 Nome do autor da imagem

2 E-mail do autor da imagem

3 URL do autor da imagem

4 Legenda da imagem

5 Detalhes do emissor

Nome

Contato nti@furg.br

6 Expiração do emblema

Data de validade

Nunca

Data fixa

28 julho 2021

Data relativa

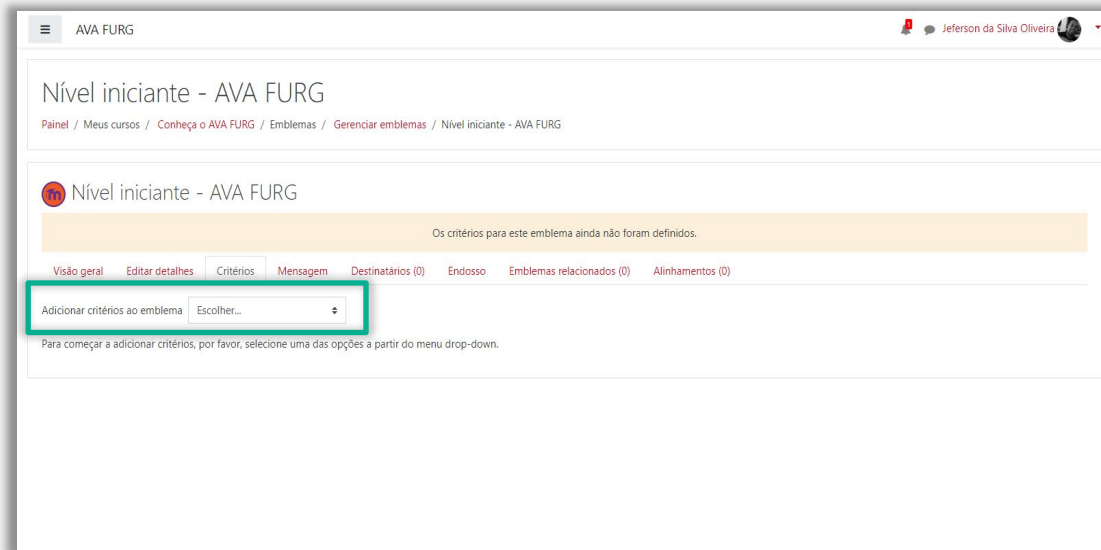
0 dias após a data de emissão.

7 Criar emblema Cancelar

Este formulário contém campos obrigatórios marcados com *

▶ Professor – Emblemas: Critérios

Adicionar critérios ao emblema: escolha um dos critérios disponíveis para que o emblema possa ser conquistado pelo estudante. Por exemplo: “Por conclusão de atividade”, “competências”, entre outros.



AVA FURG

Nível iniciante - AVA FURG

[Painel](#) / [Meus cursos](#) / [Conheça o AVA FURG](#) / [Emblemas](#) / [Gerenciar emblemas](#) / [Nível iniciante - AVA FURG](#)

Nível iniciante - AVA FURG

Os critérios para este emblema ainda não foram definidos.

[Visão geral](#) [Editar detalhes](#) [Critérios](#) [Mensagem](#) [Destinatários \(0\)](#) [Endosso](#) [Emblemas relacionados \(0\)](#) [Alinhamentos \(0\)](#)

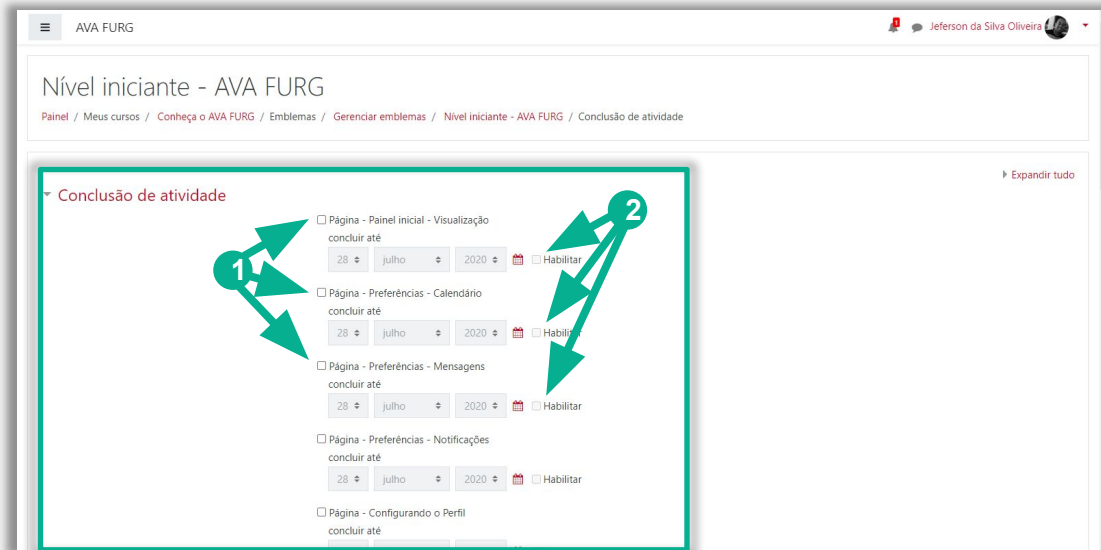
Adicionar critérios ao emblema

Para começar a adicionar critérios, por favor, selecione uma das opções a partir do menu drop-down.

▶ Professor – Emblemas: Critérios

Exemplo:

Conclusão de atividade: escolha uma ou mais atividades **(1)**, opcionalmente clique em **Habilitar (2)** para determinar a data limite de conclusão da atividade.



The screenshot displays the AVA FURG interface for a 'Nível iniciante' course. The breadcrumb trail is: Painel / Meus cursos / Conheça o AVA FURG / Emblemas / Gerenciar emblemas / Nível iniciante - AVA FURG / Conclusão de atividade. The main section is titled 'Conclusão de atividade' and contains a list of activities with checkboxes and 'Habilitar' buttons. Green arrows and numbers 1 and 2 are overlaid on the image to illustrate the process: 1 points to the activity checkboxes, and 2 points to the 'Habilitar' buttons.

Atividade	concluir até	Habilitar
<input type="checkbox"/> Página - Painel inicial - Visualização	28 de julho de 2020	<input type="checkbox"/> Habilitar
<input type="checkbox"/> Página - Preferências - Calendário	28 de julho de 2020	<input type="checkbox"/> Habilitar
<input type="checkbox"/> Página - Preferências - Mensagens	28 de julho de 2020	<input type="checkbox"/> Habilitar
<input type="checkbox"/> Página - Preferências - Notificações	28 de julho de 2020	<input type="checkbox"/> Habilitar
<input type="checkbox"/> Página - Configurando o Perfil		

▶ Professor – Emblemas: Critérios

(1) Este critério é concluído quando...: selecione entre “Todas as atividades selecionadas forem concluídas” ou “Qualquer uma das atividades selecionadas for concluída”.

(2) Descrição: insira uma descrição sobre o critério do emblema.

(3) Salvar critério.

AVA FURG

Jeferson da Silva Oliveira

1 Este critério é concluído quando...

Todas as atividades selecionadas forem concluídas

Qualquer uma das atividades selecionadas for concluída

2 Descrição

3 Salvar Cancelar

▶ Professor – Emblemas: Critérios

- (1) Exibição do novo emblema criado.
- (2) **Habilitar acesso:** habilite para o emblema ficar disponível aos estudantes.
- (3) **Conclusão da atividade:** descrição do critério necessário para conquistar o emblema.

AVA FURG

Jeferson da Silva Oliveira

Nível iniciante - AVA FURG

Painel / Meus cursos / Conheça o AVA FURG / Emblemas / Gerenciar emblemas / Nível iniciante - AVA FURG

1

Nível iniciante - AVA FURG

Critério do emblema atualizado com sucesso

Este emblema não está disponível para os usuários. Permita o acesso caso queira que os usuários ganhem este emblema. **Habilitar acesso** **2**

Visão geral Editar detalhes Critérios Mensagem Destinatários (0) Endosso Emblemas relacionados (0) Alinhamentos (0)

Adicionar critérios ao emblema Escolher...

3

Conclusão de atividade

Emblema de conclusão de atividade

A seguinte atividade deve ser concluída:

- "Página - Painel inicial - Visualização"

Confirmar

isso tornará o emblema visível para os usuários e permitir-lhes começar a ganhá-lo.

É possível que alguns usuários já atendam aos critérios deste emblema e receberão este emblema imediatamente após ativá-lo.

Uma vez que um emblema foi emitido, ele será **bloqueado** - certas configurações, incluindo os critérios e as configurações de validade não poderão ser alterados.

Tem certeza que você deseja habilitar o acesso ao emblema 'Nível iniciante - AVA FURG'?

Continuar Cancelar


▶ Professor – Emblemas: Critérios

Detalhes do emblema criado.

AVA FURG

Jefferson da Silva Oliveira

Detalhes do emblema

Nome	Nível iniciante - AVA FURG
Versão	
Idioma	Português
Descrição	Nível iniciante - AVA FURG
Criado em	terça, 28 jul 2020, 17:44
Imagem	

Nome do autor da imagem
E-mail do autor da imagem
URL do autor da imagem
Legenda da imagem

Detalhes do emissor

Nome do emissor	Jefferson Oliveira
Contato	sead@furg.br

Expiração do emblema

Este emblema não possui uma data de expiração.

Critérios

Emblema de conclusão de atividade

▶ Professor – Emblemas: Critérios

- (1) **Mensagem de confirmação:** emblema disponível para ser conquistado.
- (2) **Mensagem:** número de usuários que conquistaram o emblema.

The screenshot displays the 'AVA FURG' interface. At the top, a navigation bar includes a menu icon, the text 'AVA FURG', and a user profile for 'Jeferson da Silva Oliveira'. Below this, a green notification banner (labeled '2') states 'Este emblema foi emitido 142 usuário(s)'. A second green banner (labeled '1') indicates 'Este emblema está disponível para os usuários e seus critérios estão bloqueados.' with a 'Desabilitar o acesso' button. A horizontal menu below the banners contains options: 'Visão geral', 'Editar detalhes', 'Critérios', 'Mensagem', 'Destinatários (142)', 'Endosso', 'Emblemas relacionados (0)', and 'Alinhamentos (0)'. The main content area is titled 'Detalhes do emblema' and lists the following information:

Nome	Nível iniciante - AVA FURG
Versão	
Idioma	Português
Descrição	Nível iniciante - AVA FURG
Criado em	terça, 28 jul 2020, 17:44
Imagem	
Nome do autor da imagem	
E-mail do autor da imagem	
URL do autor da imagem	
Legenda da imagem	
Detalhes do emissor	

► Professor – Emblemas: Mensagem

- (1) **Assunto da mensagem:** Mensagem de saudação.
 - (2) **Corpo da mensagem:** a informação da a conquista do emblema pelo estudante.
 - (3) **Anexar emblema à mensagem:** se ativado o emblema emitido será anexado ao e-mail do destinatário.
- Notificar criador do emblema:** se ativado notificará ao criador do emblema quando o emblema for emitido.

The screenshot shows the 'AVA FURG' interface for editing a badge message. The top navigation bar includes 'Visão geral', 'Editar detalhes', 'Critérios', 'Mensagem', 'Destinatários (142)', 'Endosso', 'Emblemas relacionados (0)', and 'Alinhamentos (0)'. The user profile 'Jeferson da Silva Oliveira' is visible in the top right.

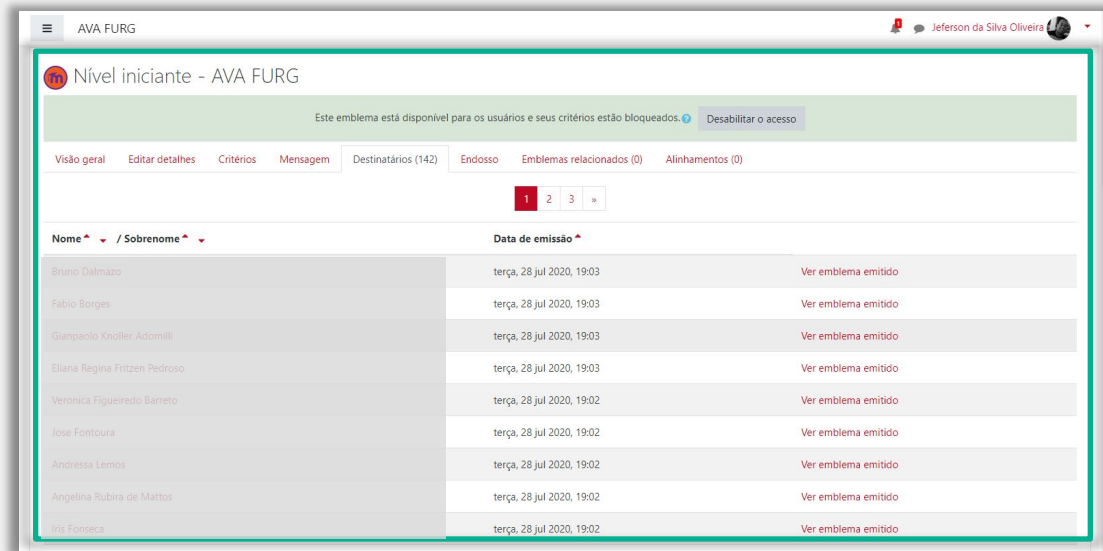
The main content area is titled 'Mensagem do emblema' and contains the following fields:

- Assunto da mensagem:** A text input field containing 'Parabéns! Você acabou de ganhar um emblema!'. A red error icon is present to the left.
- Corpo da mensagem:** A rich text editor with a toolbar (bold, italic, link, etc.) and a text area containing the following text:
Você foi premiado com o emblema "%badgename%".
Mais informações sobre esse emblema podem ser encontradas na página de informação em %badgelinek%.
Você pode gerenciar e baixar o emblema da sua página Gerenciar emblemas.
- Anexar emblema à mensagem:** A checkbox that is currently checked.
- Notificar criador do emblema:** A dropdown menu currently set to 'Nunca'.

At the bottom of the form are two buttons: 'Salvar mudanças' (highlighted in red) and 'Cancelar'. A footer note states: 'Este formulário contém campos obrigatórios marcados com [red error icon]'.

Professor – Emblemas: Destinatários

Lista de estudantes que conquistaram o emblema.



The screenshot shows a web interface for AVA FURG. At the top, there is a navigation bar with a menu icon, the text 'AVA FURG', and a user profile for 'Jeferson da Silva Oliveira'. Below this, the main content area is titled 'Nível iniciante - AVA FURG'. A green banner indicates that the badge is available but its criteria are blocked, with a 'Desabilitar o acesso' button. Below the banner are tabs for 'Visão geral', 'Editar detalhes', 'Critérios', 'Mensagem', 'Destinatários (142)', 'Endosso', 'Emblemas relacionados (0)', and 'Alinhamentos (0)'. A pagination control shows '1', '2', '3', and a right arrow. The main table has two columns: 'Nome' and 'Data de emissão'. The table lists 10 students, all with the same issuance date of 'terça, 28 jul. 2020, 19:03'. Each row has a 'Ver emblema emitido' link.

Nome	Data de emissão	
Bruno Dalmazo	terça, 28 jul. 2020, 19:03	Ver emblema emitido
Fabio Borges	terça, 28 jul. 2020, 19:03	Ver emblema emitido
Gianpaolo Knoller Adomali	terça, 28 jul. 2020, 19:03	Ver emblema emitido
Eliana Regina Firtzen Pedroso	terça, 28 jul. 2020, 19:03	Ver emblema emitido
Veronica Figueiredo Barreto	terça, 28 jul. 2020, 19:02	Ver emblema emitido
Jose Fontoura	terça, 28 jul. 2020, 19:02	Ver emblema emitido
Andressa Lemos	terça, 28 jul. 2020, 19:02	Ver emblema emitido
Angelina Rubira de Mattos	terça, 28 jul. 2020, 19:02	Ver emblema emitido
Iris Fonseca	terça, 28 jul. 2020, 19:02	Ver emblema emitido

► Professor – Emblemas: Endosso

Um endosso de um terceiro pode ser usado para agregar valor ao emblema. Por exemplo, um emblema emitido por um professor pode ser endossado pela Universidade, ou um emblema emitido por um órgão local de aprovação pode ser endossado pelo órgão nacional de concessão.

AVA FURG

Este emblema está disponível para os usuários e seus critérios estão bloqueados. Desabilitar o acesso

Visão geral Editar detalhes Critérios Mensagem Destinatários (142) Endosso Emblemas relacionados (0) Alinhamentos (0)

Um endosso de um terceiro pode ser usado para agregar valor ao emblema. Por exemplo, um emblema emitido por um professor pode ser endossado pela escola, ou um emblema emitido por um órgão local de aprovação pode ser endossado pelo órgão nacional de concessão. x

Contrair tudo

Detalhes do emissor

Nome do endossante

Email

URL do emissor

Data de emissão 28 julho 2020 19 26

Crédito

URL do crédito

Comentário de endosso

▶ Professor – Emblemas relacionados

Emblemas com uma conexão podem ser marcados como relacionados. Por exemplo, os emblemas com os mesmos critérios exibidos em diferentes idiomas podem ser marcados como relacionados. Quaisquer emblema relacionados são exibidos na página do emblema.

AVA FURG

Jeferson da Silva Oliveira

Nível iniciante - AVA FURG

Painel / Meus cursos / Conheça o AVA FURG / Emblemas / Gerenciar emblemas / Nível iniciante - AVA FURG

Nível iniciante - AVA FURG

Este emblema está disponível para os usuários e seus critérios estão bloqueados. Desabilitar o acesso

Visão geral Editar detalhes Critérios Mensagem Destinatários (142) Endosso Emblemas relacionados (0) Alinhamentos (0)

Emblemas com uma conexão podem ser marcados como relacionados. Por exemplo, os emblemas com os mesmos critérios exibidos em diferentes idiomas podem ser marcados como relacionados. Quaisquer emblema relacionados são exibidos na página do emblema.

Este emblema não possui nenhum emblema relacionado.

▶ Professor – Emblemas: Alinhamentos

Alinhamentos: competências externas, habilidades ou padrões que o emblema cobre podem ser especificados.

AVA FURG

Jeferson da Silva Oliveira

Nível iniciante - AVA FURG

Painel / Meus cursos / Conheça o AVA FURG / Emblemas / Gerenciar emblemas / Nível iniciante - AVA FURG

Nível iniciante - AVA FURG

Este emblema está disponível para os usuários e seus critérios estão bloqueados. [Desabilitar o acesso](#)

Visão geral | Editar detalhes | Critérios | Mensagem | Destinatários (142) | Endosso | Emblemas relacionados (0) | Alinhamentos (0)

Competências externas, habilidades ou padrões que o emblema cobre podem ser especificados. Quaisquer competências são exibidas na página do emblema. x

Este emblema não possui habilidades ou padrões externos especificados. x

► Professor – Gerenciar emblemas

Para gerenciar seus emblemas criados clique sobre a engrenagem **(1)**, logo após selecione a opção **Mais... (2)**.



The screenshot displays the AVA FURG interface. At the top, the user's name 'Jeferson da Silva Oliveira' is visible. The main heading is 'Conheça o AVA FURG'. Below this, there is a 'Geral' section with a welcome message and information about the platform. On the right side, a settings menu is open, showing options like 'Editar configurações', 'Ativar edição', 'Conclusão de curso', 'Filtros', and 'Configuração do Livro de Notas'. A red circle with the number '1' highlights the gear icon that opens this menu. A green box with the number '2' highlights the 'Mais...' option at the bottom of the menu.

AVA FURG

Conheça o AVA FURG

Painel / Meus cursos / Conheça o AVA FURG

Geral

Apresentando o Ambiente Virtual de Aprendizagem da Universidade Federal do Rio Grande-FURG.
Bem-vindos e bem-vindas!!

O AVA FURG é uma plataforma *online* de apoio aos processos educacionais. O Ambiente disponibiliza diversos recursos, atividades e formas de interação. Para a comunidade universitária aprender mais sobre o Moodle e desenvolver a apropriação digital, a FURG criou o AVA FORMAÇÃO, um espaço de consulta, estudo e apoio instrucional e pedagógico sobre o AVA FURG.

O AVA FORMAÇÃO traz informações e dicas específicas para cada perfil de usuário: professores/as, estudantes e tutores/as.

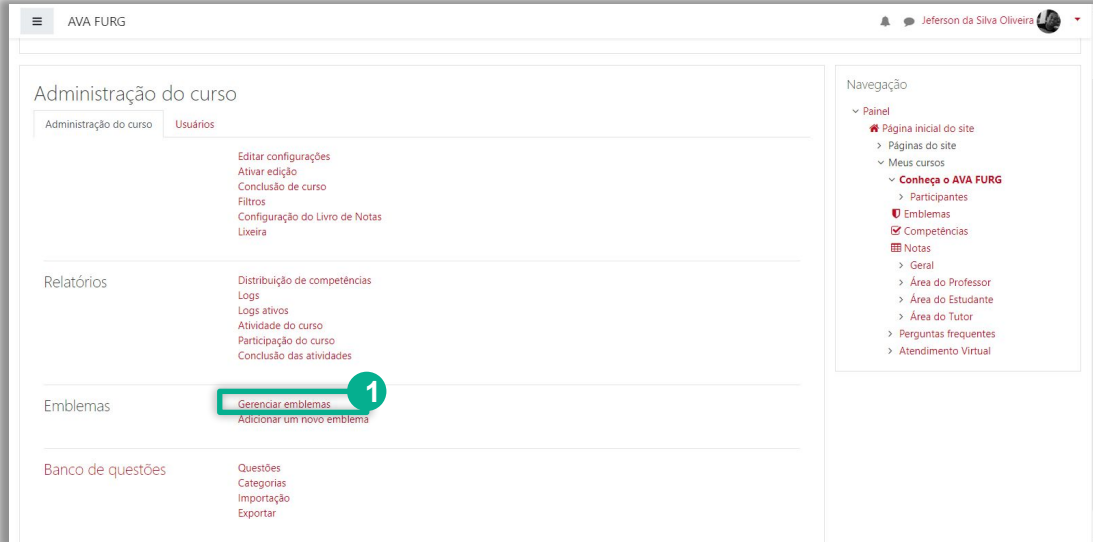
A seguir, apresentamos as configurações iniciais de visualização, as preferências de usuário e convidamos vocês a atualizarem o Perfil, para que possamos nos conhecer um pouco mais.

Desajamos a todos uma boa experiência nesse percurso. Não esqueçam que podem consultar os materiais que estão disponibilizados, no seu tempo, pesquisar nas perguntas frequentes e ainda, consultar o atendimento virtual caso não encontre a solução para a sua dúvida. Estamos juntos nesse processo de aprender e ensinar, contamos com vocês!

- 1 Editar configurações
- Ativar edição
- Conclusão de curso
- ▼ Filtros
- Configuração do Livro de Notas
- 2 Mais...

▶ Professor – Gerenciar emblemas

Clique na opção **Gerenciar emblemas (1)**.



The screenshot displays the AVA FURG course administration interface. The main content area is titled "Administração do curso" and is divided into several sections:

- Administração do curso** (selected):
 - Usuários
 - Editar configurações
 - Ativar edição
 - Conclusão de curso
 - Filtros
 - Configuração do Livro de Notas
 - Lixeira
- Relatórios**:
 - Distribuição de competências
 - Logs
 - Logs ativos
 - Atividade do curso
 - Participação do curso
 - Conclusão das atividades
- Emblemas**:
 - Gerenciar emblemas** (highlighted with a red circle and the number 1)
 - Adicionar um novo emblema
- Banco de questões**:
 - Questões
 - Categorias
 - Importação
 - Exportar

The right sidebar, titled "Navegação", contains a menu with the following items:

- ▼ Painel
 - 🏠 Página inicial do site
 - > Páginas do site
 - ▼ Meus cursos
 - ▼ **Conheça o AVA FURG**
 - > Participantes
 - 🏆 **Emblemas**
 - 📝 **Competências**
 - 📄 **Notas**
 - > Geral
 - > Área do Professor
 - > Área do Estudante
 - > Área do Tutor
 - > Perguntas frequentes
 - > Atendimento Virtual

▶ Professor – Gerenciar emblemas

Clique em uma das opções:

- Excluir emblema.
- Duplicar emblema.
- Editar emblema.
- Ocultar emblema.

AVA FURG

Conheça o AVA FURG: Gerenciar emblemas

Painel / Meus cursos / Conheça o AVA FURG / Emblemas / Gerenciar emblemas

Conheça o AVA FURG: Gerenciar emblemas

Número de emblemas disponíveis: 1

Adicionar um novo emblema

Nome	Status do emblema	Crterios	Destinatários	Ações
Nível iniciante - AVA FURG	Disponvel para usuários	• Concluir: "Página - Painel Inicial - Visualização "	142	



Material de apoio pedagógico desenvolvido pela equipe do Setor de tecnologia da Informação da SEaD para auxiliar professores, tutores e estudantes no uso da plataforma Moodle.

Secretário de Educação a Distância
VALMIR HECKLER

Coordenação Pedagógica em EaD
NARJARA MENDES GARCIA

Coordenação de Projetos em EaD
MARISA MUSA HAMID

Coordenação de Inovação em TDIC na Educação
ZÉLIA SEIBT DO COUTO

Secretário Administrativo
PAULO CÉSAR PINHO

Setor de Tecnologia da Informação

Organizadores

FABIANO EZEQUIEL BARBOSA

JEFERSON DA SILVA OLIVEIRA

RAFAEL SIMÕES DE CASTRO



2020



Material de apoio pedagógico desenvolvido pela equipe do Setor de tecnologia da Informação da SEaD para auxiliar professores, tutores e estudantes no uso da plataforma Moodle.

Secretário de Educação a Distância
VALMIR HECKLER

Coordenação Pedagógica em EaD
NARJARA MENDES GARCIA

Coordenação de Projetos em EaD
MARISA MUSA HAMID

Coordenação de Inovação em TDIC na Educação
ZÉLIA SEIBT DO COUTO

Secretário Administrativo
PAULO CÉSAR PINHO

Setor de Tecnologia da Informação

Organizadores

FABIANO EZEQUIEL BARBOSA

JEFERSON DA SILVA OLIVEIRA

RAFAEL SIMÕES DE CASTRO



2020